


# RECREATIEVE VISSERIJ

NIEUWSBRIEF 1 | JULI 2024 | 1



## RECREATIEVE VISSERIJONDERZOEK

Het recreatieve visserij onderzoek loopt al weer een tijdje. Sommige vissers doen al meerdere jaren mee, sommigen doen deze keer voor het eerst mee. Het onderzoek wordt uitgevoerd door Verian (voorheen Kantar Public), in opdracht van Wageningen Marine Research (WMR).

WMR is hét Nederlandse instituut voor toegepast onderzoek, gericht op duurzamer beheer en gebruik van onder andere zoet- en zoutwater visserij.

Wij willen hierbij alle vissers heel erg bedanken voor de inzet en hopen dat jullie doorgaan met het registreren van jullie vangsten!

Anna-Marie Winter en Tessa van der Hammen (WMR)

## RESULTATEN

In maart, april en mei zijn al veel vistrips gemaakt.

## VISSOORTEN

Er worden bijzondere vissen gevangen.

## WAAROM ONDERZOEK?

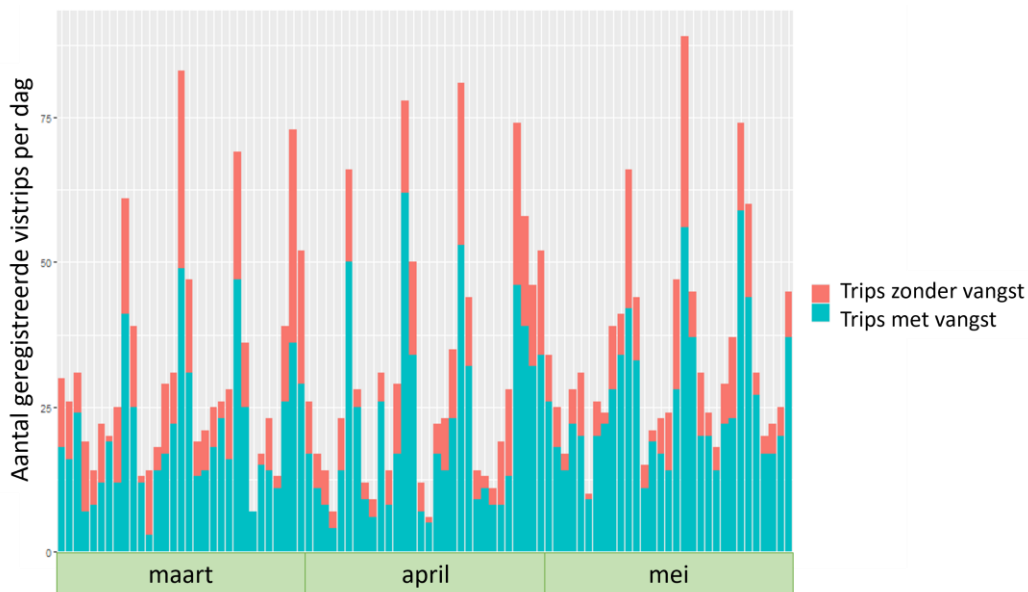
Achtergrond bij het onderzoek.

# RESULTATEN MAART, APRIL EN MEI

## EEN EERSTE KIJKJE

In totaal hebben we aan 41.653 mensen gevraagd of ze wel eens vissen en of ze mee wilden doen aan het onderzoek. Dat leverde 2.668 aanmeldingen voor het onderzoek op. 77% heeft ook daadwerkelijk hun vangstgegevens in de periode van maart tot mei met ons gedeeld. Hiervan worden we erg enthousiast!

**TOT NU (GEGEVENS VAN MAART TOT EN MET MEI) WERDEN ER 2.996 VISTRIPS MET ONS GEDEELD, HIERVAN WAREN ER 69% SUCCESVOL: ER WERD TENMINSTE ÉÉN VIS GEVANGEN.**



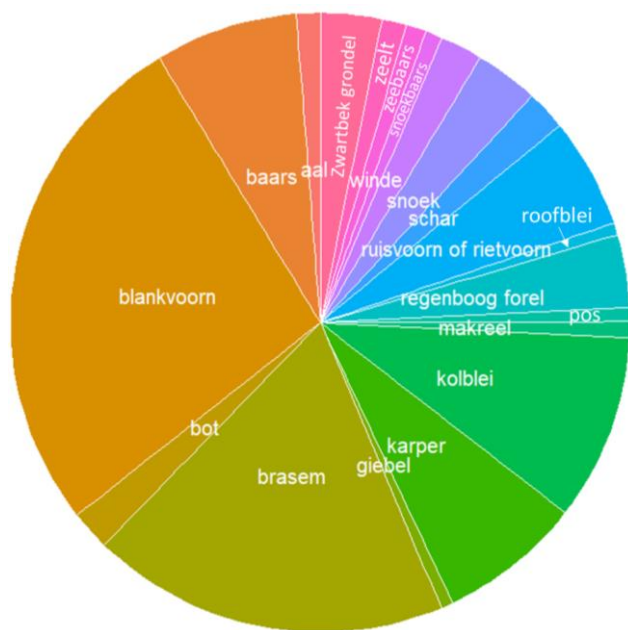
Afbeelding 1: Totaal aantal geregistreerde vistrrips met en zonder vangst per dag

Minder dan een kwart van de vis wordt ook meegenomen, de rest wordt teruggezet. Uitzonderingen zijn (regenboog) forel, steenbolk, tong en schar - hiervan werd meer dan de helft meegenomen.



## BIJZONDERE VISSSEN

In totaal werden er 128 verschillende soorten gevestigd. Het meeste werd er vis gevestigd maar er werd ook een wolhandkrab, en een paar rivierkreeften gevestigd. En heel bijzonder: ook piranhas, mahi mahi en sardines werden er gevestigd! Sommigen van jullie waren namelijk in het buitenland en hebben hun exotische vangsten met ons gedeeld. In maart, april en mei werden er uit 29 verschillende landen vangsten geregistreerd!



## MEEST GEVANGEN VIS

Soort	Totaal gevangen	Totaal meegenomen
blankvoorn	4.004	128
brasem	2.771	50
kolblei	1.446	35
karper(s)	1.110	47
baars	1.107	64
ruisvoorn	854	29
regenboog forel	562	539
snoek	495	16
zwartbek	476	5
snoekbaars	301	28

Afbeelding 2: Top 20 meest gevangen soorten (links) en top 10 meest gevangen soorten (rechts)

## WAAR WERD GEVIST?



Afbeelding 3: Verschillende landen waar werd gevestigd

## WAAROM DOEN WE DIT ONDERZOEK EIGENLIJK?

In 2009 heeft de EU het Gemeenschappelijk Visserijbeleid in het leven geroepen om de visbestanden in het zoutwater voor de Europese Unie als geheel te beheren. En ter ondersteuning van dit beleid werd ook de dataverzameling verplicht gesteld. Daarom verzamelt WMR gegevens uit de commerciële en recreatieve visserij om het duurzame gebruik van visbestanden te ondersteunen. Duurzaam gebruik zorgt ervoor dat ook in de toekomst de visbestanden gezond zijn en vangstmogelijkheden behouden blijven. **Goed om te weten:** we verzamelen alleen gegevens ter ondersteuning van het creëren van de beste kennis om goed beheer mogelijk te maken. Er worden nooit persoonlijke gegevens van u gedeeld en ook nooit uw vangstlocatie!



Het Nederlandse dataverzamelingsprogramma wordt elk jaar gepresenteerd aan andere experts uit verschillende landen om de dataverzameling te vergelijken en te bespreken hoe men het beste data kan verzamelen met en over recreatieve vissers.

**Wist u dat:** Ook al zijn er meestal meer recreatieve vissers in andere landen, Nederland heeft een van de hoogste deelnamepercentages bij het onderzoek. **Dat is dankzij uw deelname!**





## VERLOTING

Als beloning voor uw deelname verloten wij onder alle deelnemende recreatieve vissers een aantal leuke cadeaus.

We verloten:

- 2 x hengelsek naar keuze ter waarde van 150 euro
- 4 x cadeaubon voor een hengeshop ter waarde van 50 euro
- 5 x loodvrij gewichtset naar keuze ter waarde van 20 euro

De loterij vindt plaats in september 2024 en aan het eind van het onderzoek in 2025.



**Wist u dat:** Het invullen van de vragenlijst als u niet heeft gevestigd is niet hetzelfde als de vragenlijst helemaal niet invullen. Als u de vragenlijst niet invult, denken wij dat u het vergeten bent. Vervolgens proberen we dan uw vangst te reconstrueren, aan de hand van uw eerdere logboeken. Maar als u niet gevestigd heeft, wordt uw vangst mogelijk te hoog berekend en als u wel gevestigd heeft te laag. Zou u daarom elke maand de vragenlijst willen openen en invullen? Als u niet heeft gevestigd hoeft u maar 1 vraag in te vullen. Met dit onderzoek proberen wij een zo representatief mogelijk beeld te krijgen van de recreatieve visserij in Nederland. Of u weinig of veel gaat vissen maakt voor uw deelname niet uit. Hoe meer deelnemers des te beter en hoe meer ingevulde logboeken des te beter!

## SUGGESTIES

Wij zijn heel blij met alle vissers die meedoen aan ons onderzoek. Wij willen jullie vragen om niet af te haken en tot en met februari je vangsten bij te houden. Ook wanneer je het hele jaar niet hebt gevestigd willen wij dat heel graag weten.

Heeft u een suggestie hoe het onderzoek beter of makkelijker kan, laat het ons weten.

Bedankt allemaal!

Anna-Marie Winter & Tessa van der Hammen, namens Wageningen Marine Research.

Email: [anna-marie.winter@wur.nl](mailto:anna-marie.winter@wur.nl)

Lisanne van Thiel & Marsha Hillhorst, namens Verian

Email: [visserij@veriangroup.com](mailto:visserij@veriangroup.com)