

Driekwart van de afgestudeerden van hogeschool en universiteit werkt anderhalf jaar na het behalen van een diploma in loondienst

Na (vrijwel) elke studie lonkt een mooie baan

Op de arbeidsmarkt hebben de hoogopgeleiden het nu voor het zeggen. Voor iedere werkgever die te weinig salaris biedt, tien anderen: vacatures genoeg. Het big data-onderzoek *Studie & Werk 2019* toont aan hoe goed het met de hbo'ers en academici gaat.

Ruud Deijkers



Van vrijwel alle opleidingen zijn de afgestudeerden erop vooruitgegaan. Dat geldt ook voor de doorgaans minder populaire alfa's en gamma's

SUCCESSFACTOREN

Succes op de arbeidsmarkt hangt vooral samen met wat je studeerde. Succesfactoren zijn ook: op kamers wonen, snel studeren en het volgen van een vervolgstudie. Mannen vinden sneller werk dan vrouwen en autochtonen sneller dan afgestudeerden met een migratie-achtergrond. Hbo'ers die naast hun studie een relevante stage of bijbaan hadden, vinden 54 procent sneller werk, voor academici: 40 procent.

De statistieken laten er geen twijfel over bestaan: de banen liggen op de krappe arbeidsmarkt voor het oprapen voor vrijwel iedereen die de afgelopen twee jaar afstudeerde. De pas afgestudeerde hbo'ers en academici kunnen nu eens lekker hun tong uitsteken naar de werkgevers die tien jaar lang het laatste woord hadden. Het is jaren geleden dat afgestudeerden van alle 'opleidingsge-

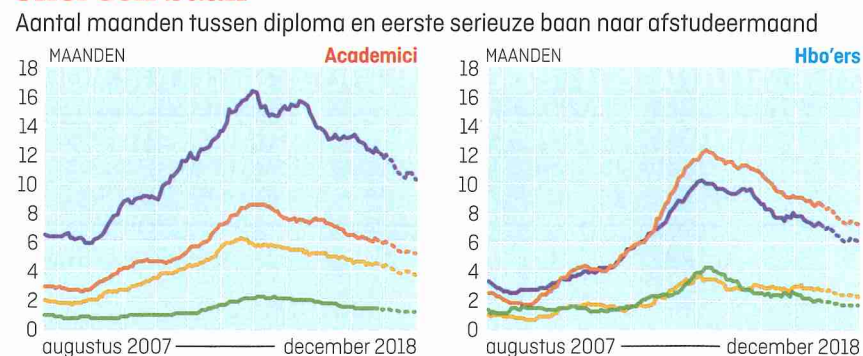
zindten' – alfa's én bèta's – zo snel werk konden vinden als nu, bovendien met mooie salarissen. Om vacatures te vullen, paaien de wanhopige recruiters de hoogopgeleiden zelfs weer vaker met vaste contracten.

Het gaat dus goed, blijkt uit *Studie & Werk*, het jaarlijkse overzicht van de staat van de Nederlandse arbeidsmarkt voor hoogopgeleiden. *Studie & Werk* is een gezamenlijk onderzoeksproject van

Elsevier Weekblad en SEO Economisch Onderzoek, een instituut verbonden aan de Universiteit van Amsterdam.

Met een geavanceerde onderzoeksmethode slagen de onderzoekers erin om keiharde feiten over de arbeidsmarkt uit big data te destilleren. Nergens vinden studiekeizers, studenten en pas afgestudeerden zo veel informatie over de 'marktwaarde' van hun eigen opleiding.

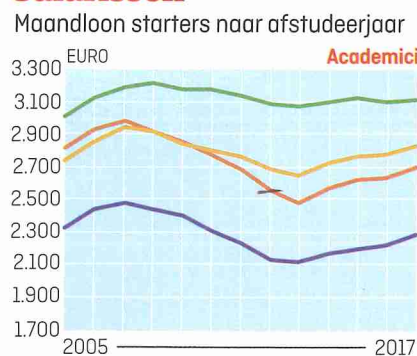
Snel een baan



Afgestudeerden van de vier opleidingstypen - ook alfa's - vinden nu binnen een jaar werk

Zoekduur hbo-bèta's en -medici stabiel laag. Alfa's en gamma's zoeken steeds korter.

Salarissen




Salarissen stijgen langzaam. Universitaire medici zijn niet zo gevoelig voor conjunctuur.

Wat bepaalt succes op de arbeidsmarkt?


Voor alle opleidingen ga naar: elsevierweekblad.nl/StudieWerk2019

SNEL EEN BAAN




Studie & Werk wordt sinds 1996 jaarlijks uitgevoerd in opdracht van *Elsevier Weekblad* door SEO Economisch Onderzoek. Het unieke onderzoek naar de 'marktwaarde' van ruim 1.200 opleidingen is dit jaar gebaseerd op de positie van starters die in 2007-2008 en 2017-2018 afstudeerden. Historische analyses van de markt als geheel zijn berekend over de periode 2000 tot

BAANZEKERHEID



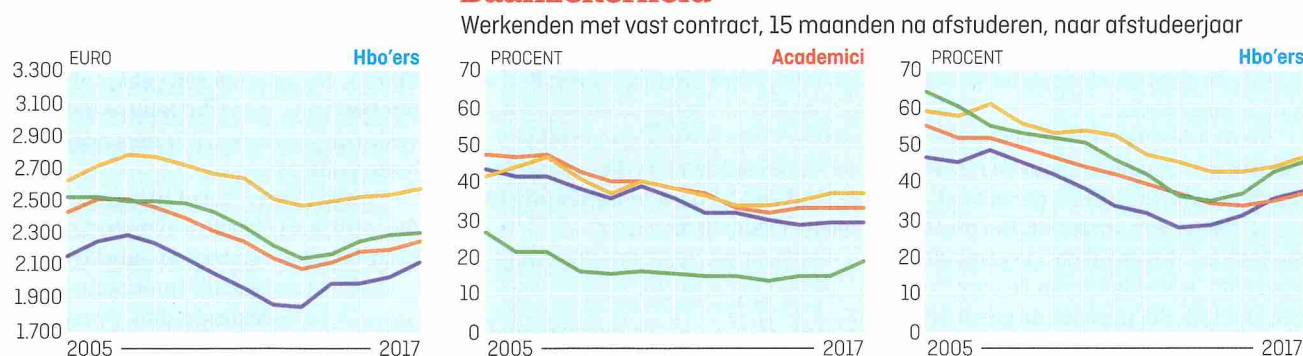
en met 2018. SEO analyseerde onder strikte voorwaarden gegevens over ruim 1,5 miljoen afgestudeerden. Gegevens van de Belastingdienst, het UWV en de onderwijsdatabank van DUO werden verstrekt door het Centraal Bureau voor de Statistiek. Paul Bisschop is projectleider vanuit SEO Economisch Onderzoek. Samen met Jelle Zwetsloot verzorgde hij de dataverwerking

HOOG SALARIS



en de analyses. Coördinatie en productie bij *Elsevier Weekblad* zijn in handen van Ruud Deijkers. *Elsevier Weekblad* is verantwoordelijk voor de presentatie in het weekblad en op elsevierweekblad.nl/studiewerk2019 waar rapporten voor alle 1.200 opleidingen te vinden zijn. Het achtergrondrapport *Studie & Werk 2019* is binnenkort beschikbaar via studiewerk.info van SEO.

Baanzekerheid



Bèta's verdienen het meest van de hbo'ers. Maar alfa's maken grootste inhaalslag.

Aandeel academici met een vast contract stabiliseert. Iets meer zekerheid voor medici.

Grotere kans op een vast contract voor hbo'ers. Bijna de helft bèta's en medici in vaste dienst.

Drie inhoudelijke pijlers vormen de basis onder het onderzoek. Ten eerste is dat het aantal maanden tussen het behalen van een hbo-bachelor- of universitair masterdiploma en een baan van ten minste drie werkdagen en met een goed salaris. Een tweede graadmeter is de hoogte van het salaris. De derde vaste pijler is de baan-zekerheid: de kans op een vaste aanstelling binnen 15 maanden na afstuderen.

Onder strikte privacyvoorwaarden analyseerden de onderzoekers van SEO op basis van geanonimiseerde burgerservicenummers gegevens over studieloopbaan, werk en inkomen van 1.617.737 mannen en vrouwen die sinds 2000 afstudeerden. Het betreft hier dus geen enquête, maar gegevens over alle afgestudeerden in Nederland.

Niet alleen is gekeken naar startposities – de onderzoekers tellen ook mee waar de afgestudeerden van lichte 2008 zijn terechtgekomen.

Van vrijwel alle opleidingen zijn de afgestudeerden erop vooruitgegaan, niet alleen de veelgevraagde bèta's en medici, ook de doorgaans minder populaire alfa's en gamma's – van opleidingen zoals communicatie en geschiedenis – staan er beter voor dan vorig jaar. Het goede nieuws neemt niet weg dat de ene opleiding (fiscale economie) betere papieren biedt dan de andere (archeologie).

Hbo'ers die eind 2018 afstudeerden, vinden binnen 5,3 maanden een baan, academici binnen 3,9 maanden. Ter vergelijking: vijf jaar geleden zochten jonge hbo'ers gemiddeld 9 maanden naar werk, academici 7 maanden. Het kan nog beter, want tien jaar geleden duurde de gemiddelde zoektijd slechts half zo lang als nu.

Hbo'ers verdienen in de eerste één tot twee jaar van hun loopbaan nu gemiddeld 2.284 euro bruto per maand, 60 euro meer dan vorig jaar. Het bruto-maandloon van academici is gemiddeld 2.741 euro, een stijging van 66 euro in een jaar tijd. Het gaat dus de goede kant op, hoewel het salaris nog niet op het niveau van voor de crisis is: tien jaar geleden verdienden starters ruim 200 euro per maand meer.



Hbo'ers krijgen weer vaker een vaste aanstelling. Baanzekerheid is onder meer nodig bij het afsluiten van een hypotheek

EXTRAATJES

Werknemers krijgen boven op hun salaris extraatjes. Denk aan bonus- en vergoedingen voor overwerk. De hoogte van die extraatjes hangt af van het economische tij. In goede tijden, zoals nu, kunnen sollicitanten hierover stevig onderhandelen. Tandheelkundigen en academici afkomstig van offshore engineering krijgen de meeste extraatjes: respectievelijk 12.397 euro en 8.664 euro.

Nog wat feiten. Zo'n driekwart van de Nederlandse afgestudeerden – 76 procent van de hbo'ers en 78 procent van de academici – werkt na een halfjaar in loondienst. Van de hbo'ers heeft 6,9 procent helemaal geen inkomsten en 10 procent van de pas afgestudeerde academici verdient (nog) niets. Veel van hen maken bijvoorbeeld eerst een wereldreis. Van de pas afgestudeerde hbo'ers en academici krijgt 1 procent een uitkering. Zo'n 4 procent werkt binnen een halfjaar als zzp'er.

Een paar jaar geleden leken jonge

Van de pas afgestudeerde hbo'ers en academici krijgt 1 procent een uitkering

hoogopgeleiden nog voorbestemd voor onaantrekkelijke flexcontracten waarmee je een hypotheek op je buik kunt schrijven. Maar wat blijkt nu uit de cijfers van *Elsevier Weekblad* en SEO: de kans op een aanstelling voor onbepaalde tijd is toegenomen, vooral voor hbo'ers. Het gaat om een paar procentpunt verschil, maar duidelijk is dat het vaste contract voor de starters nog niet is afgeschreven.

Op *elsevierweekblad.nl/bestudies2019* is na te gaan welke studies de beste baankansen bieden: unieke en waardevolle informatie voor studiekeuzers. Pas afgestudeerden van ruim 1.200 opleidingen kunnen op de website nagaan hoe sterk hun onderhandelingspositie is. ●

Diploma binnen en weer weg

Ruud Deijkers

Nederlandse universiteiten leiden steeds meer studenten op voor banen in het buitenland. Het gaat vooral om buitenlandse studenten die binnen zes maanden na het behalen van een masterbul aan een Nederlandse universiteit, weer zijn gevlogen. Van de Nederlandse academici vertrekt slechts 2 procent na afstuderen naar het buitenland.

Dat blijkt uit nadere analyse van SEO Economisch Onderzoek van de databestanden van *Studie & Werk*. Tussen 2001 en 2017 nam het aandeel buitenlandse afgestudeerden aan Nederlandse universiteiten toe van 8 tot 28 procent. In 2001 vertrok 45 procent van hen weer na het behalen van een bul, nu is dat 61 procent. Een kwart werkt in Nederland.

Om welke studies gaat het? Boven aan de lijst staat internationaal en Europees recht. Bijna driekwart van de pas afgestudeerden van deze studie is buitenlands. Van de internationaal-juristen emigreert 59 procent naar het buitenland om daar aan het werk te gaan bij bijvoorbeeld de Europese Commissie of de Verenigde Naties.

Op de tweede plek staat *plant sciences*. Alumni van deze en verwante opleidingen die aan Wageningen University & Research worden aangeboden, houden zich onder meer bezig met de ontwikkeling van nieuwe plantensoorten en duurzame teelt. Zestig procent van de alumni is buitenlands. Bijna de helft van de afgestudeerden vertrekt direct naar elders, bijvoorbeeld om in eigen land het landbouwsysteem te verbeteren. ●



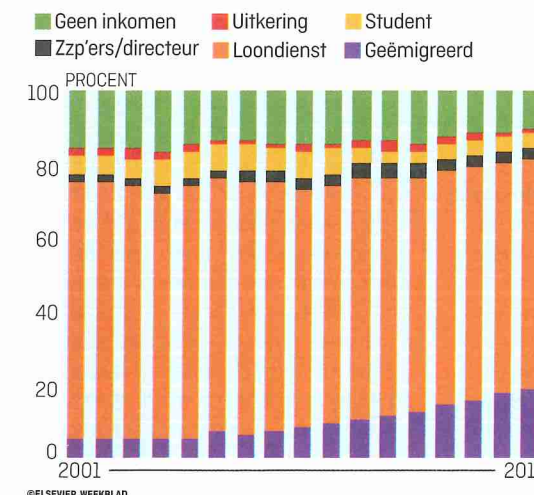
Buitenlanders die in Nederland een mastertitel haalden, keren massaal terug

HBO'ERS BLIJVEN

Anders dan bij academici neemt het aandeel buitenlandse hbo'ers die vertrekken af: in 2001 vertrok 61 procent na afstuderen, in 2017: 44 procent. Meer dan eenderde van deze buitenlandse hbo'ers vindt hier werk.

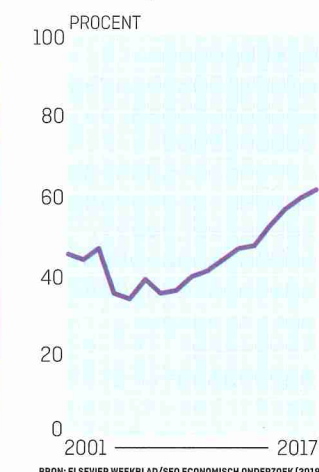
Vaker het land uit

Positie alle academici, halfjaar na afstuderen



Kennisvlucht

Buitenlandse academici die binnen halfjaar vertrekken



BRON: ELSEVIER WEEKBLAD/SEO ECONOMISCH ONDERZOEK (2019)

Arbeidsmarkt per opleiding

HBO-BACHELOR

	Snel werk na afstuderen			Kans op vast contract		Brutomaandsalaris (€)		GEMIDDELDE 3.289
	15 MAANDEN	10 JAAR						
Academie lichamelijke opvoeding (ALO)	+/-	-	+/-	2.274	+	+/-	3.443	
Accountancy	+/-	++	+/-	2.282	+	++	3.968	
Autotechniek	++	+	++	2.700	+	+	3.972	
Aviation	-	-	+	2.428	++	++	4.609	
Bedrijfseconomie	+/-	+	+	2.460	+	++	4.060	
Bedrijfskunde en agribusiness	+/-	+	+	2.510	+/-	+/-	3.474	
Bedrijfskunde en management	+/-	+/-	+/-	2.412	+/-	+	3.907	
Bedrijfskunde MER	-	+/-	+/-	2.413	+/-	+	3.765	
Bestuurskunde	+/-	+/-	+/-	2.378	-	++	4.111	
Biologie en medisch laboratoriumonderzoek	-	--	-	2.045	-	-	2.962	
Bouwkunde	+/-	+	+	2.444	+/-	+	3.719	
Business IT en management	+	++	++	2.824	n.b.	n.b.		
Chemie en chemische technologie	+/-	-	+	2.471	+	+	3.657	
Civiele techniek	+	+	++	2.854	+	++	4.061	
Commerciële economie	-	+/-	+/-	2.260	-	+	3.906	
Communicatie	--	--	-	2.033	--	-	3.109	
Communicatie en multimedia design	--	+/-	-	2.123	+/-	+/-	3.545	
Communicatiesystemen	--	--	--	2.009	+/-	+	3.699	
Creatieve therapie	-	--	--	1.665	--	--	2.146	
Culturele en maatschappelijke vorming	--	--	--	1.730	--	--	2.597	
Dans	--	--	--	1.261	--	--	2.127	
Dier- en veehouderij	--	-	--	1.953	--	--	2.610	
Elektrotechniek	++	++	++	2.833	+	++	4.101	
Ergotherapie en beweging	+/-	--	-	2.034	++	--	2.796	
European studies	--	--	--	1.839	--	-	3.198	
Facility management	-	-	-	2.163	-	+/-	3.396	
Farmakunde	+	-	-	2.183	-	-	3.049	
Fashion en lifestyle	--	--	--	1.879	--	-	3.102	
Financial services management	+/-	+	+	2.572	-	++	3.945	
Fiscaal recht en economie	+	+	+/-	2.415	++	+	3.842	
Forensisch onderzoek	-	--	-	2.169	n.b.	n.b.		
Fysiotherapie	+/-	-	-	2.081	-	--	2.834	
Gezondheidszorg en techniek	+	+	+/-	2.367	++	-	3.180	
Hbo-rechten	-	+/-	-	2.114	+/-	+/-	3.317	
Hotelschool	-	-	-	2.193	-	+/-	3.507	
Huidtherapie	-	--	--	1.827	-	--	2.450	
ICT	+	++	+	2.619	n.b.	n.b.		
Informatica	++	++	++	2.676	++	++	4.235	
International business and management	-	+/-	+/-	2.323	--	++	3.972	
Journalistiek	-	--	-	2.041	--	-	2.981	
Kunstacademie	--	--	--	1.499	--	--	2.450	
Leraar basisonderwijs (pabo)	++	++	+/-	2.399	+	--	2.536	
Lerarenopleiding biologie	++	++	+	2.462	++	+/-	3.384	
Lerarenopleiding Duits/Frans/Spaans	++	++	+	2.547	++	+/-	3.304	
Lerarenopleiding economie	++	+	++	2.870	++	+	3.803	
Lerarenopleiding Engels	++	++	+	2.481	+	+/-	3.283	
Lerarenopleiding gesch./aardrijksk./maatschappijleer	++	++	+	2.577	+	+/-	3.432	
Lerarenopleiding natuurkunde/scheikunde	++	++	++	3.114	++	+	3.571	
Lerarenopleiding Nederlands	++	++	++	2.886	++	-	3.266	
Lerarenopleiding overige vakken	++	++	+	2.619	++	-	3.196	
Lerarenopleiding techniekvakken	++	++	++	3.234	++	+	3.856	
Lerarenopleiding wiskunde	++	++	++	3.006	++	+	3.819	
Logistics engineering	+	+/-	+	2.421	+	++	4.036	
Logistiek en economie	+/-	+/-	+	2.477	+	++	4.036	
Logopedie	-	--	--	1.786	-	--	2.281	
Luchtvaart- en scheepstechniek	+	+/-	++	2.662	-	++	4.627	
Maatschappelijk werk en dienstverlening	+	+/-	-	2.195	+/-	-	2.898	

++ zeer sterke positie
 + sterke positie
 +/- gemiddeld
 - zwakke positie
 -- zeer zwakke positie
 n.b. niet bekend

Welke opleidingen bieden de beste kansen? Wie vinden het snelst werk en wie verdienen het meest na anderhalf jaar en na tien jaar?

Marktw waarde van studies

Ruud Deijkers

Die universitaire opleidingen bieden op dit moment de beste baankansen: fiscaal recht, fiscale economie en informatiekunde. De alumni van deze opleidingen hebben niet alleen een goede startpositie, zij staan er na tien jaar ook goed voor ten opzichte van de rest. De meest van hen hebben dan een vast contract en verdienen naar verhouding veel. Andere academische topstudies zijn onder meer computer science, econometrie en techniek en management.

Onder hbo-bacheloropleidingen valt vooral informatica op. Diploma's van deze studie hebben zowel op korte als lange termijn een hoge 'marktw waarde'.

In het overzicht 'Arbeidsmarkt per opleiding' vanaf pagina 46 vallen ook de goede scores voor lerarenopleidingen op. Er bestaat een dringende vraag naar leraren in het voortgezet onderwijs. En dat blijkt ook uit de cijfers: ze vinden snel een baan met vast contract. Toch zijn hun salarissen na tien jaar matig. Ook basisschoolleerkrachten vinden snel werk, maar na tien jaar verdienen zij naar verhouding zeer slecht: 2.536 euro bruto per maand.

Aan de onderkant van de lijst staan, niet verwonderlijk, alfa- en gammaopleidingen. Bij universitaire opleidingen zijn dat onder meer mediastudies en culturele antropologie. Bij hbo'ers gaat het om creatieve studies zoals dans, toneel en kunstacademie, en de opleidingen toerisme en culturele en maatschappelijke vorming die op alle onderdelen van *Studie & Werk* 'zeer zwak' scoren. Veel alumni van deze 'kans-



Kansen op de arbeidsmarkt hangen vooral samen met de gevolgde studie

ALLE OPLEIDINGEN

Voor het overzicht vanaf pagina 46 zijn 1.254 hbo-bachelor- en wo-masteropleidingen geclusterd tot 162 opleidingen. Op elsevier-weekblad.nl/studiewerk2019 staan rapportjes met informatie over alle 1.254 opleidingen.

arme studies' zullen hun studiekeuze niet hebben gebaseerd op goede perspectieven. Maar ze zijn niet per se kansloos, ook veel van deze opleidingen scoren immers beter dan vorig jaar.

Veel werkgevers vergroten – bij gebrek aan kandidaten van meer gewilde opleidingen – de vijver waarin zij hoogopgeleid personeel werven en halen nu ook alfa's en gamma's binnen voor bijvoorbeeld IT-functies. Tijdens selectieprocedures worden met intelligentietesten en assessments de knapste koppen geselecteerd, ongeacht de opleiding die

zij volgden. Met interne opleidingstrajecten kunnen vervolgens de benodigde vaardigheden worden aangeleerd.

Opleidingen blijven zich ontwikkelen, en zo gaan ook sociale studies en humaniora met hun tijd mee. In hun curricula besteden zij al lang aandacht aan statistiek, nu ook aan programmeren of bijvoorbeeld het gebruik en ontwikkelen van apps. Die zaken zijn niet meer voorbehouden aan alleen nerds.

Alfa's en gamma's worden ook aangenomen door IT- en techbedrijven juist vanwege hun studieachtergrond. Ontwerpers en psychologen weten waaraan mensen behoefte hebben en hoe je projecten leidt. Ze werken samen in teams met technenuten. Dat biedt ook deze disciplines nieuw perspectief.

Arbeidsmarkt per opleiding

HBO-BACHELOR

	15 MAANDEN			10 JAAR		GEMIDDELDE 3.289	
	Kans op vast contract	Brutomaandsalaris	Brutomaandsalaris (€)	Kans op vast contract	Brutomaandsalaris	Brutomaandsalaris (€)	
Management in de zorg	++	++	++	3.047	++	+	3.860
Maritiem officier	+	+	++	3.032	+/-	++	4.808
Mechatronica	+	+	++	2.712	n.b.	n.b.	
Media en entertainmentmanagement	--	-	--	1.987	--	+/-	3.326
Media- en informatiestudies	-	-	-	2.043	-	-	3.278
Milieustudies	-	+/-	+/-	2.336	+	+/-	3.543
Mondzorgkunde	+	+/-	+/-	2.283	+/-	-	2.963
Muziek	--	-	--	1.260	--	--	2.483
Ontwerpen	-	-	-	2.119	--	+	3.586
Optometrie en audiologie	++	+	+	2.489	++	-	3.274
Pedagogiek	+/-	-	-	2.033	+/-	--	2.626
Personeel en arbeid	+/-	+/-	+/-	2.285	-	+/-	3.418
Retail management	-	+/-	+/-	2.285	-	+	3.753
Ruimtelijke ordening en planologie	+/-	+/-	+/-	2.285	+/-	+/-	3.557
Sociaal-pedagogische hulpverlening	+	+	-	2.116	+/-	--	2.567
Sociaal-juridische dienstverlening	+/-	+/-	+/-	2.252	+/-	-	3.056
Social Work	+	+	-	2.124	n.b.	n.b.	
Sport en management	--	-	--	1.868	-	-	3.250
Taal en economie	--	-	-	2.210	--	+/-	3.405
Technische bedrijfskunde	+	+	++	2.744	+	++	4.483
Technische natuurkunde	+	+	++	2.721	++	+	3.785
Toegepaste psychologie	-	-	--	2.020	n.b.	n.b.	
Toerisme	--	--	--	1.957	--	--	2.669
Toneel	--	--	--	1.501	--	--	2.489
Tuinbouw en akkerbouw	+	+	+	2.459	+/-	-	3.197
Vastgoed en makelaardij	+/-	+	+	2.456	+	++	4.017
Veiligheidskunde	+/-	-	+/-	2.342	+	+	3.920
Verloskunde	-	n.b.	+/-	2.223	n.b.	n.b.	
Verpleegkunde	++	++	+	2.491	++	--	2.884
Voeding en diëtetiek	--	-	--	1.796	-	--	2.414
Voedingsmiddelentechnologie	+/-	+/-	+	2.494	-	+	3.611
Vrijtijdsmanagement	--	--	--	2.030	--	-	2.951
Werktuigbouwkunde	++	+	++	2.702	+	++	4.193

++ zeer sterke positie
 + sterke positie
 +/- gemiddeld
 - zwakke positie
 -- zeer zwakke positie
 n.b. niet bekend

UNIVERSITAIRE MASTER

	15 MAANDEN			10 JAAR		GEMIDDELDE 4.608	
	Kans op vast contract	Brutomaandsalaris	Brutomaandsalaris (€)	Kans op vast contract	Brutomaandsalaris	Brutomaandsalaris (€)	
Aardwetenschappen	+/-	+/-	+/-	2.624	+/-	-	3.770
Accounting	++	++	+	2.987	+	++	5.427
Archeologie	--	-	--	1.840	--	--	2.889
Artificial intelligence	+	+/-	+	2.784	-	+	5.033
Auto- en maritieme technologie	++	+	++	3.178	++	+	5.109
Bestuur en organisatie	+/-	-	+/-	2.691	+/-	+/-	4.591
Bewegingswetenschappen	-	-	--	2.302	-	-	3.583
Biologie	--	-	--	2.244	-	--	3.548
Biomedische wetenschappen	+/-	-	-	2.566	--	+/-	4.215
Biotechnologie	-	+	+/-	2.597	--	+/-	3.997
Bouwkunde	+/-	+/-	+/-	2.612	+/-	+/-	4.085
Business administration	+	+	+	2.854	+	++	5.503
Civiele techniek	++	+	+	2.889	+	+	4.710
Communicatie	-	-	-	2.364	--	-	3.839
Computer science	++	++	++	3.167	++	+	4.792

++ zeer sterke positie
 + sterke positie
 +/- gemiddeld
 - zwakke positie
 -- zeer zwakke positie
 n.b. niet bekend

UNIVERSITAIRE MASTER

	15 MAANDEN			10 JAAR		GEMIDDELDE 4.608	
	Kans op vast contract	Brutomaandsalaris	Brutomaandsalaris (€)	Kans op vast contract	Brutomaandsalaris	Brutomaandsalaris (€)	
Criminologie	-	--	-	2.504	+/-	+/-	4.141
Culturele antropologie	--	--	--	2.010	--	--	3.229
Cultuurstudies	--	--	--	2.324	-	-	3.901
Diergeneeskunde	++	--	+	2.789	--	--	3.359
Dierwetenschappen	-	++	-	2.433	+/-	--	3.512
Econometrie	++	++	++	3.306	+	++	5.896
Economie	+	+	+	2.934	+	++	5.512
Elektrotechniek	+	++	++	3.114	++	+	4.891
Entrepreneurship	+/-	+/-	-	2.506	n.b.	n.b.	
Farmaceutische wetenschappen	++	--	+	2.825	+/-	++	5.352
Filosofie	--	-	-	2.443	--	-	3.911
Finance	+	+	++	3.106	+	++	5.789
Fiscaal recht	++	++	++	3.139	++	++	5.644
Fiscale economie	++	++	++	3.110	++	++	5.967
Geneeskunde	++	--	++	3.540	--	++	6.177
Geschiedenis	--	-	--	2.203	-	-	3.635
Gezondheidswetenschappen	+	+/-	+/-	2.618	-	-	3.754
Gezondheidszorg psychologie	+	--	-	2.520	-	--	3.306
Human resource management	+/-	+/-	+/-	2.600	++	+/-	4.440
Industrieel ontwerpen	+/-	+/-	+/-	2.651	-	+/-	4.367
Informatiekunde	++	++	++	3.014	++	++	5.145
Innovatiemanagement	+	+	+	2.915	+	+	5.122
Internationaal en Europees recht	-	--	-	2.578	+/-	+	4.981
Internationale betrekkingen	--	--	--	2.360	-	+/-	4.499
Kunst- en cultuurwetenschappen	--	-	--	1.957	--	--	3.099
Letterkunde	--	-	--	2.014	--	--	3.095
Luchtvaart- en ruimtevaarttechniek	+	+	++	3.172	+	++	5.270
Marketing	+/-	+/-	+/-	2.606	+	+	4.861
Mediastudies	--	--	--	2.232	--	--	3.468
Milieu- en natuurwetenschappen	-	+/-	-	2.400	-	-	3.879
Natuur- en sterrenkunde	-	+/-	+	2.908	+/-	+	4.766
Neurowetenschappen	-	--	-	2.376	--	-	3.595
Offshore engineering	++	+	++	3.296	+/-	++	5.877
Onderwijskunde	+	+	+/-	2.658	+/-	-	3.680
Pedagogische wetenschappen	+	-	-	2.461	+/-	--	3.179
Planologie	+/-	+/-	-	2.514	+	+/-	4.066
Plant sciences	-	++	+/-	2.672	--	+/-	4.522
Politicologie	--	--	-	2.439	-	+/-	4.472
Privaatrecht	+	-	+	2.935	+/-	+	5.101
Psychologie	-	--	--	2.343	-	--	3.448
Publiekrecht	+/-	-	+/-	2.761	++	+/-	4.478
Rechtsgeleerdheid	+/-	-	+/-	2.721	+	+	4.708
Scheikunde en chemische technologie	-	+/-	+	2.826	+	+	4.838
Sociale geografie	+/-	-	-	2.435	+/-	+/-	4.102
Sociologie en sociale studies	-	--	--	2.277	+/-	-	3.908
Sustainability en technology	+/-	+/-	+	2.768	n.b.	n.b.	
Taalwetenschappen	--	--	--	2.076	-	--	3.092
Talenstudies	-	+	--	2.069	-	--	3.170
Tandheelkunde	--	+/-	+	2.894	++	++	6.623
Techniek en management	+	++	++	3.044	++	++	5.854
Theologie en levensbeschouwing	--	+	--	2.212	--	--	3.296
Universitaire lerarenopleiding exact	++	++	+	2.782	+	-	3.873
Universitaire lerarenopleiding maatschappijvakken	++	++	+/-	2.649	++	-	3.884
Universitaire lerarenopleiding talen	++	++	-	2.554	++	-	3.626
Voedingstechnologie	+/-	+	+/-	2.674	++	+/-	4.587
Werktuigbouwkunde	+	+	++	3.057	++	+	5.115
Wiskunde	+	++	++	2.989	+	+	5.084